

ДИНАМИКА ОБЪЕМА СТРОИТЕЛЬНЫХ РАБОТ И ВВОДА В ДЕЙСТВИЕ ЖИЛЫХ ДОМОВ

январь – октябрь 2024 года

12.12.2024

г. Севастополь

СОДЕРЖАНИЕ

Динамика объема работ, выполненных по виду деятельности «Строительство»	4
Объем работ по договорам строительного подряда	5
Объем отгруженных товаров собственного производства, выполненных работ и услуг по виду деятельности «Строительство»	6
Динамика ввода в действие жилых домов	8
Динамика ввода в действие жилых домов, построенных населением	9
Распределение общей площади жилых домов, построенных юридическими лицами и населением	10
Этажность жилых домов, построенных населением	11
Индивидуальное жилищное строительство	12
Структура жилых домов, построенных населением, по материалам стен	13
Ввод зданий жилого и нежилого назначения	14

1

Строительная деятельность

ДИНАМИКА ОБЪЕМА РАБОТ, ВЫПОЛНЕННЫХ ПО ВИДУ ДЕЯТЕЛЬНОСТИ «СТРОИТЕЛЬСТВО»

млн рублей

КРЫМСТАТ

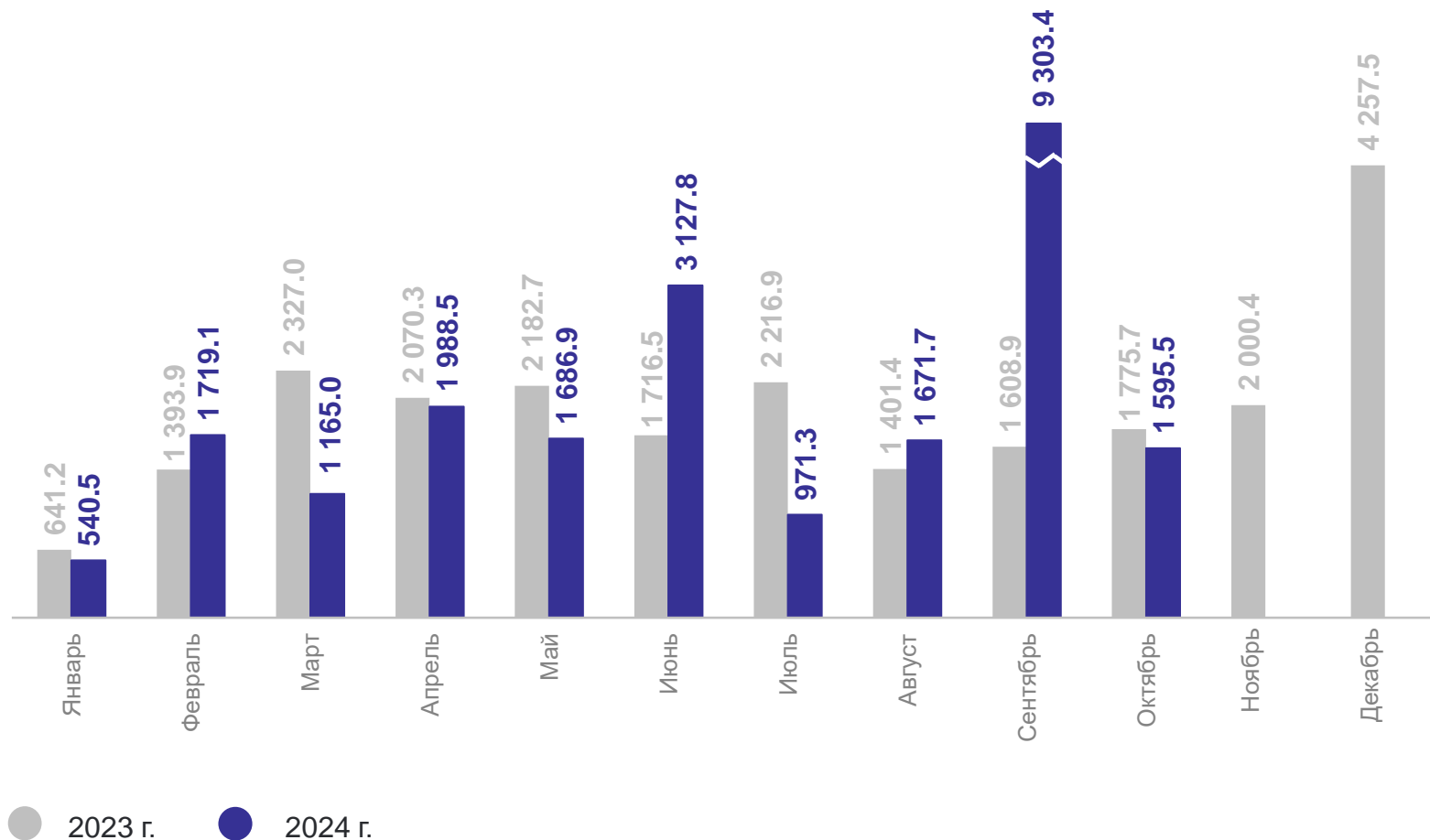
Объем работ по виду деятельности «Строительство»

январь – октябрь 2024 г.

23 769.8* млн рублей

Индекс физического объема,
к январю – октябрю 2023 г.

126.3%



*Незначительные расхождения между итогом и суммой слагаемых объясняются округлением данных.

Структура объема работ по договорам строительного подряда

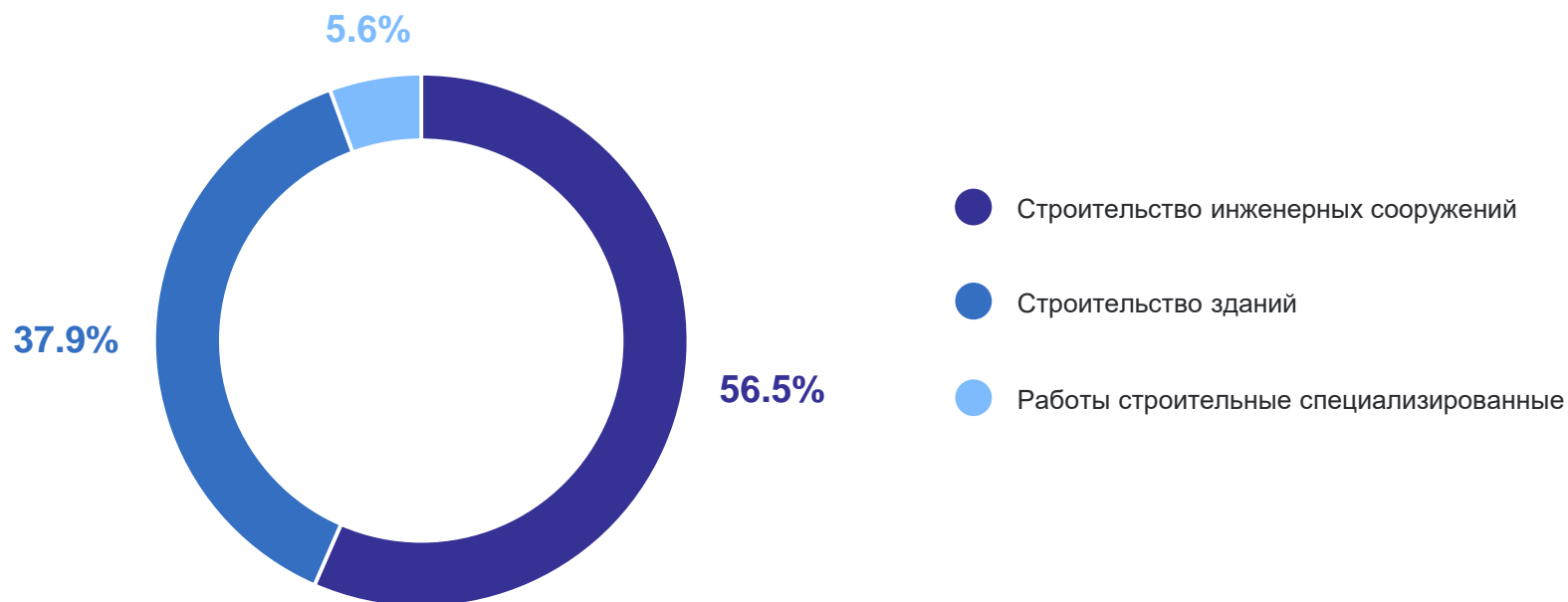
Всего

январь – октябрь 2024 г.

9 750.9 млн рублей

Индекс физического объема,
к январю – октябрю 2023 г.

136.3%



ОБЪЕМ ОТГРУЖЕННЫХ ТОВАРОВ СОБСТВЕННОГО ПРОИЗВОДСТВА, ВЫПОЛНЕННЫХ РАБОТ И УСЛУГ

по виду деятельности «строительство», млн рублей

КРИМСТАТ

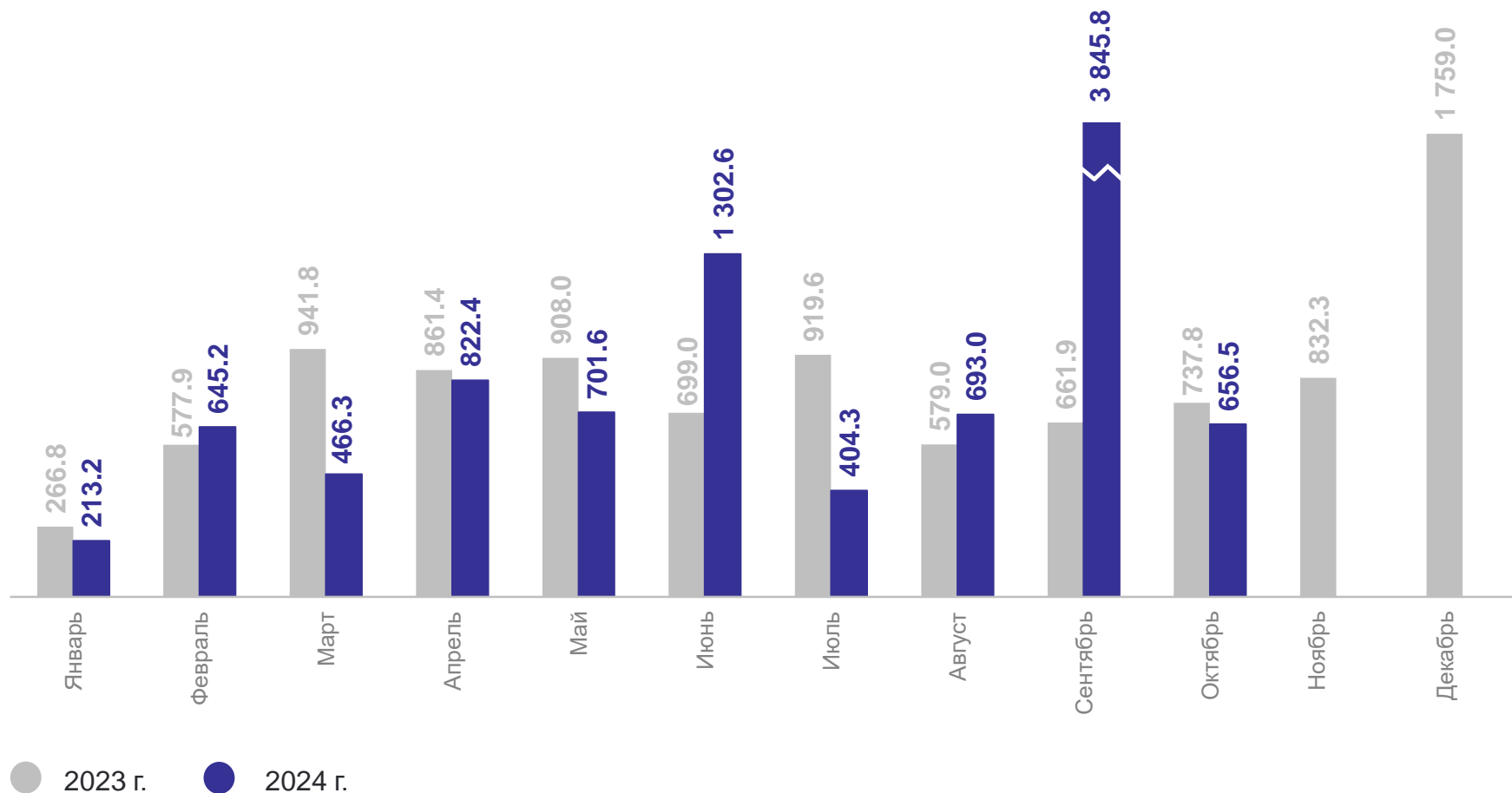
Всего

январь – октябрь 2023 г.

7 153.2

январь – октябрь 2024 г.

9 750.9



2

Жилищное строительство

ДИНАМИКА ВВОДА В ДЕЙСТВИЕ ЖИЛЫХ ДОМОВ

тысяч метров квадратных

КРЫМСТАТ

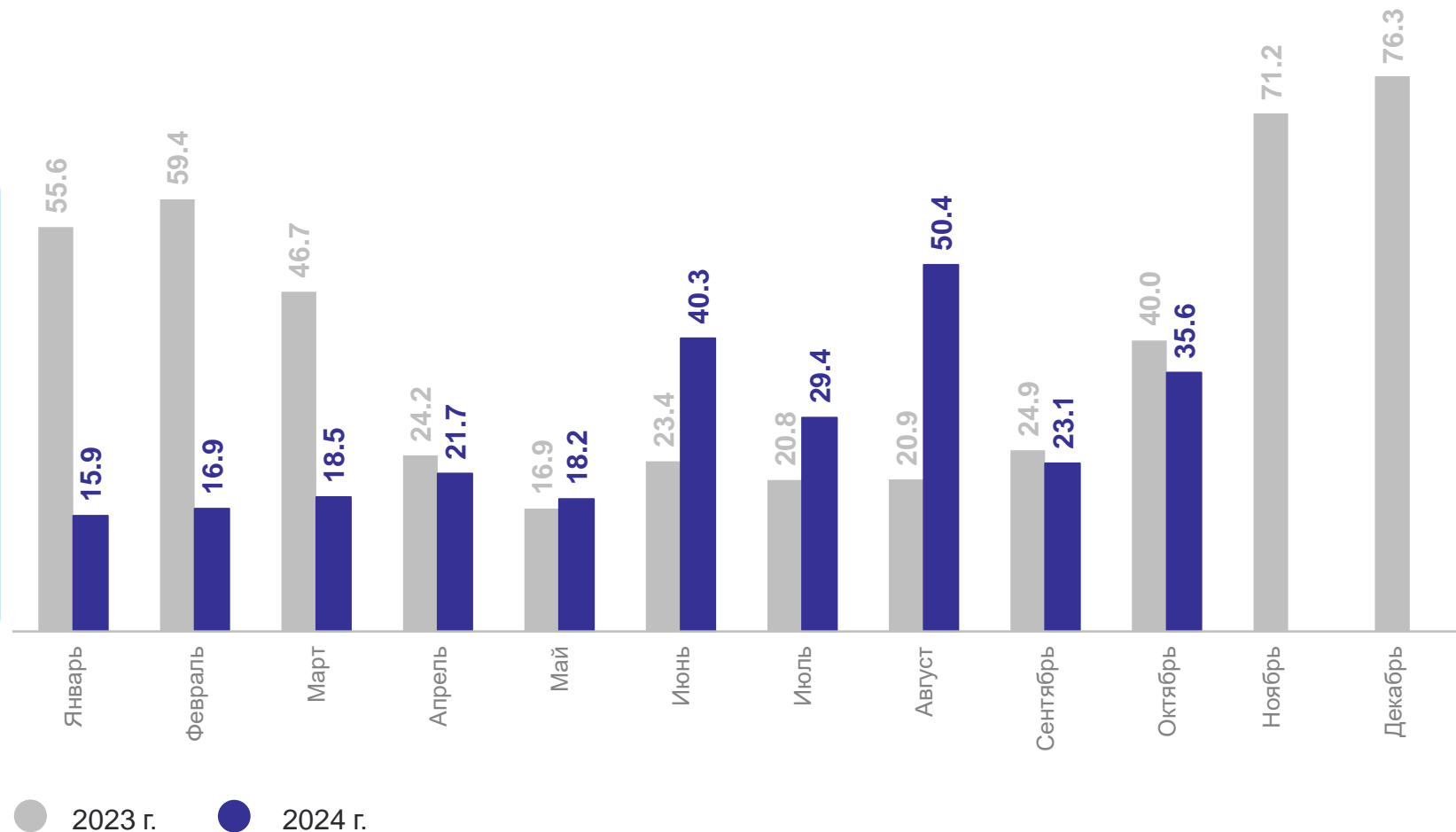
Всего введено жилых зданий,
жилых помещений в нежилых
зданиях и жилых домов,
построенных населением

январь – октябрь 2024 г.

270.0 тыс. кв. м.

к январю – октябрю 2023 г.

81.1%



ДИНАМИКА ВВОДА В ДЕЙСТВИЕ ЖИЛЫХ ДОМОВ, ПОСТРОЕННЫХ НАСЕЛЕНИЕМ

тысяч метров квадратных

КРЫМСТАТ

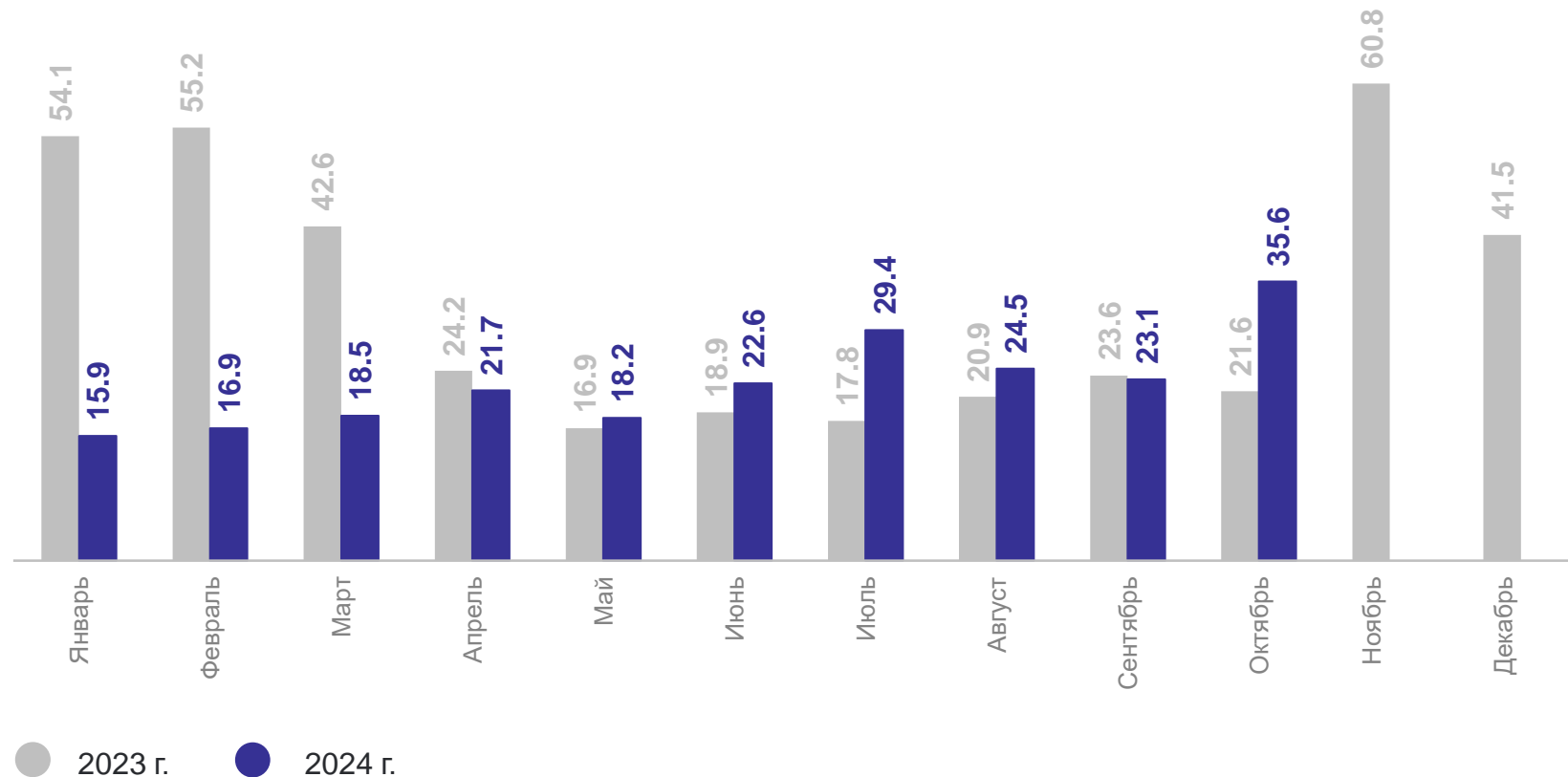
Всего жилых домов
построено населением

январь – октябрь 2024 г.

226.5 тыс. кв. м.

к январю – октябрю 2023 г.

76.6%



РАСПРЕДЕЛЕНИЕ ОБЩЕЙ ПЛОЩАДИ ЖИЛЫХ ДОМОВ, ПОСТРОЕННЫХ ЮРИДИЧЕСКИМИ ЛИЦАМИ И НАСЕЛЕНИЕМ

по этажности, январь – октябрь 2024 г., тысяч метров квадратных

КРЫМСТАТ

Всего построено жилых
домов, единиц

1 978

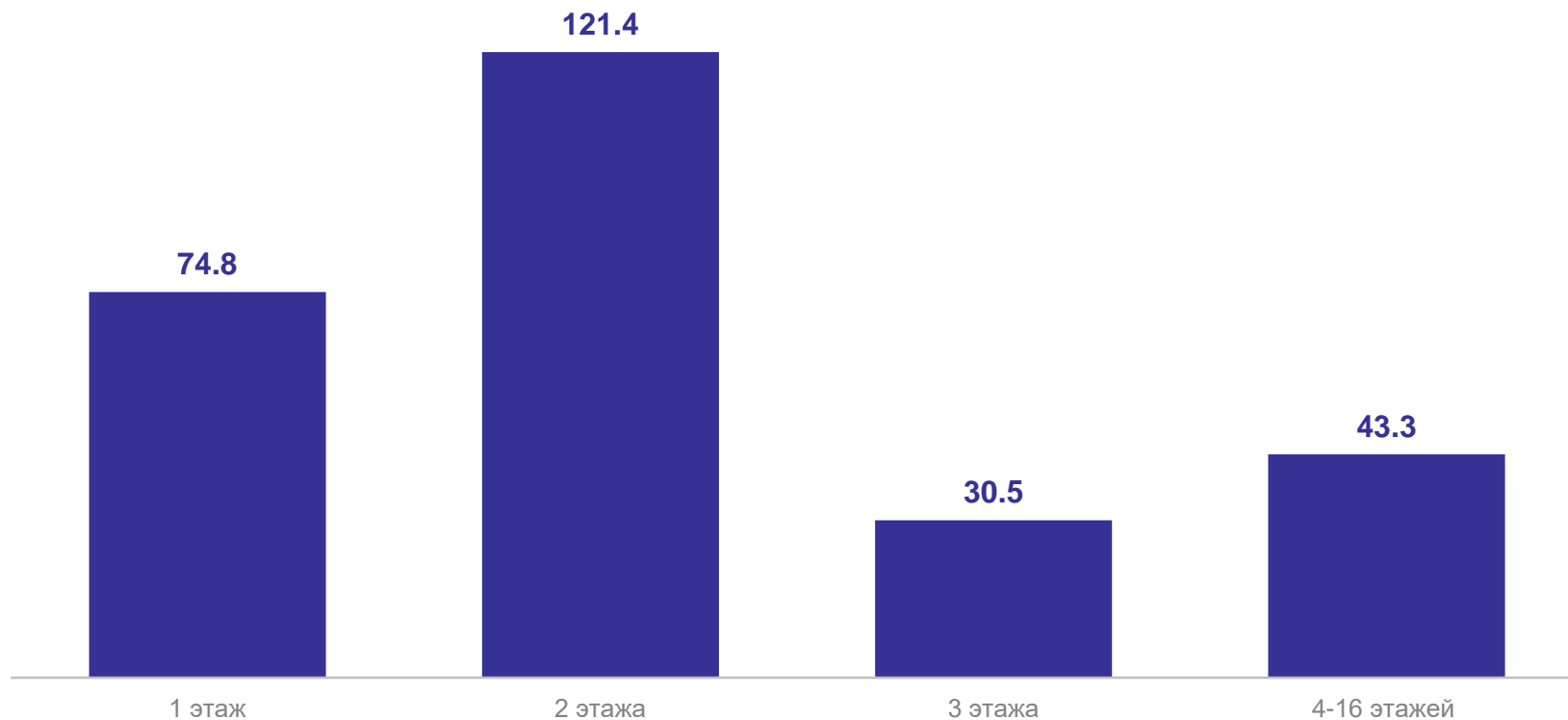
В том числе

1 этаж **975**

2 этажа **881**

3 этажа **118**

4-16 этажей **4**



ЭТАЖНОСТЬ ЖИЛЫХ ДОМОВ, ПОСТРОЕННЫХ НАСЕЛЕНИЕМ

январь – октябрь 2024 г., тысяч метров квадратных

КРЫМСТАТ

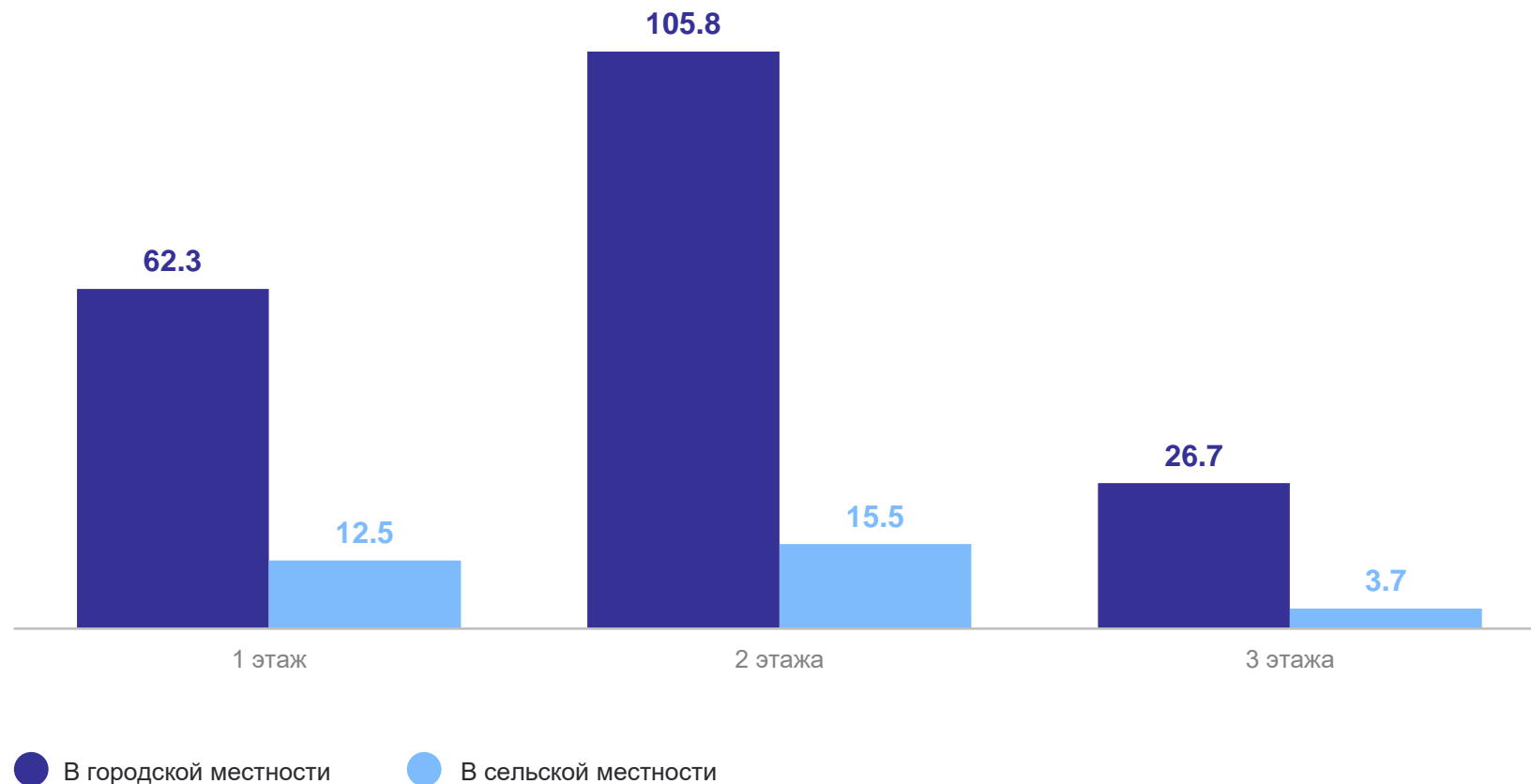
Общая площадь
жилых домов

В городской местности

194.8

В сельской местности

31.7



ИНДИВИДУАЛЬНОЕ ЖИЛИЩНОЕ СТРОИТЕЛЬСТВО

ДОМОВ

КРЫМСТАТ

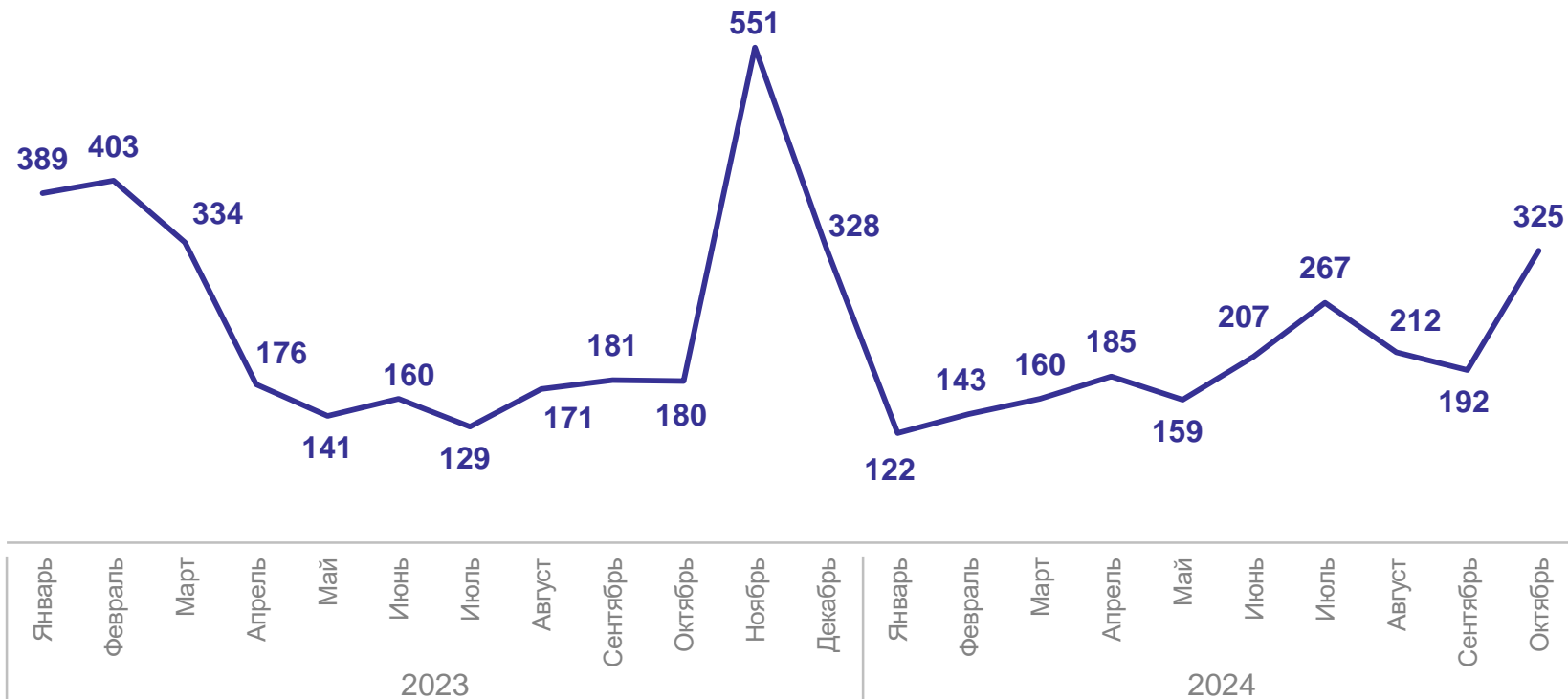
Всего жилых домов,
построено населением

январь – октябрь 2024 г.

1 972

январь – октябрь 2023 г.

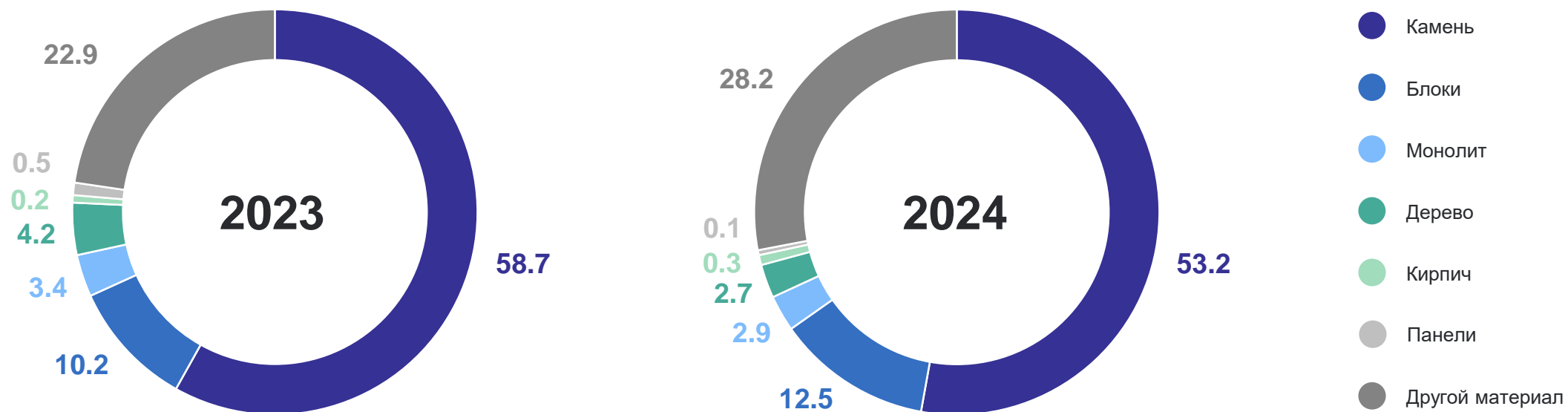
2 264



СТРУКТУРА ЖИЛЫХ ДОМОВ, ПОСТРОЕННЫХ НАСЕЛЕНИЕМ, ПО МАТЕРИАЛАМ СТЕН*

январь – октябрь 2024 г., %

КРЫМСТАТ



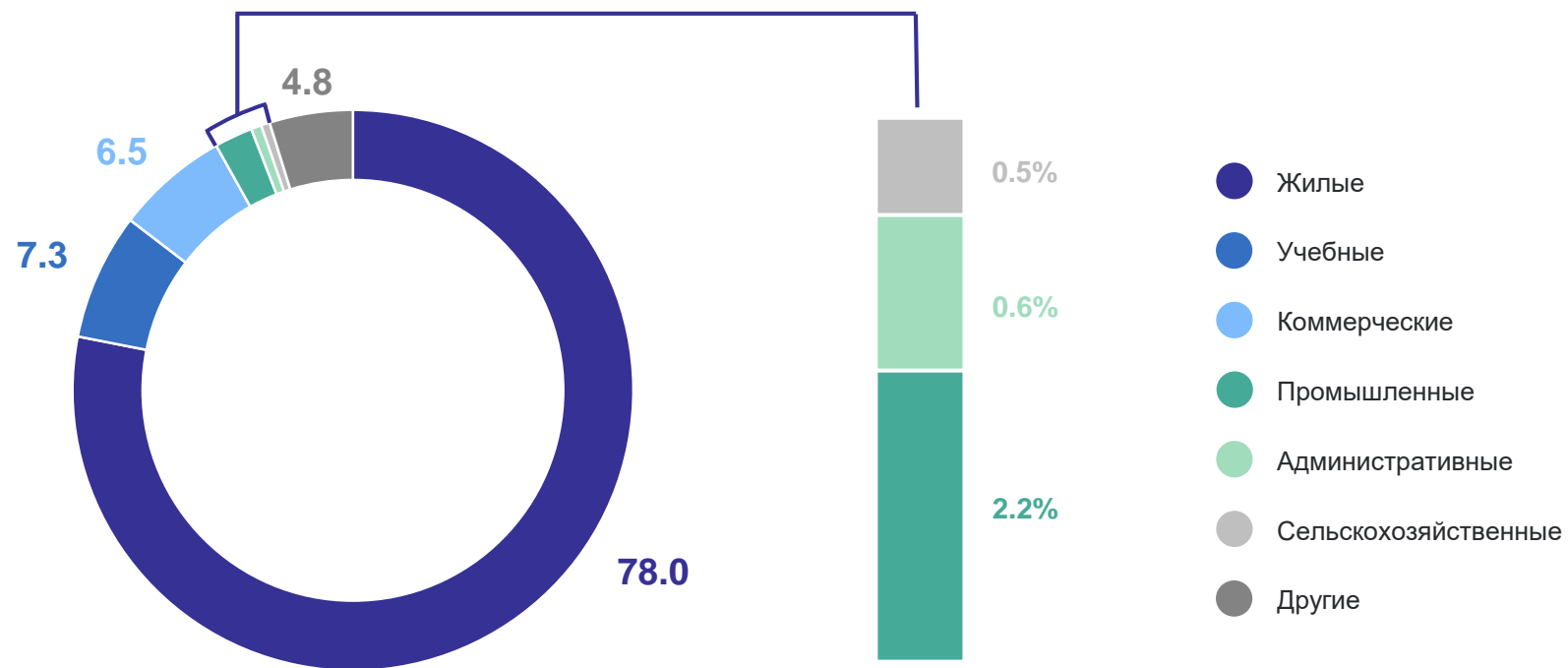
*Незначительные расхождения между итогом и суммой слагаемых объясняются округлением данных.

СТРУКТУРА ВВОДА ЗДАНИЙ ЖИЛОГО И НЕЖИЛОГО НАЗНАЧЕНИЯ

КРИМСТАТ

январь – октябрь 2024 г., %

Всего введено зданий
Жилого назначения
1 978
Нежилого назначения
43
Общая площадь
379.4 тыс. кв. м.
к январю – октябрю 2023 г.
86.0%



*Незначительные расхождения между итогом и суммой слагаемых объясняются округлением данных.